

Установка счетчиков $d_u=20...50$ мм в водомерном узле
на вводе диаметром 50 мм.

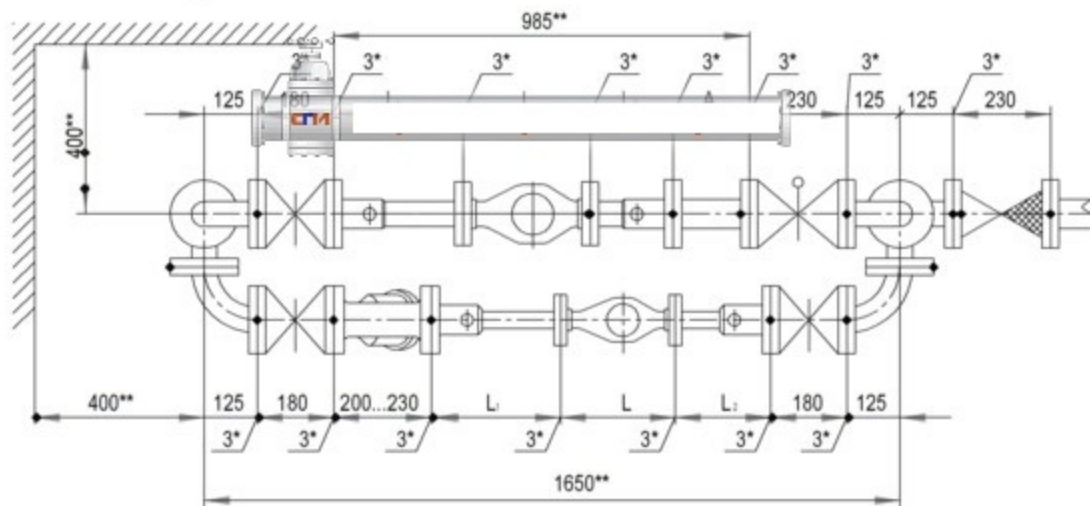
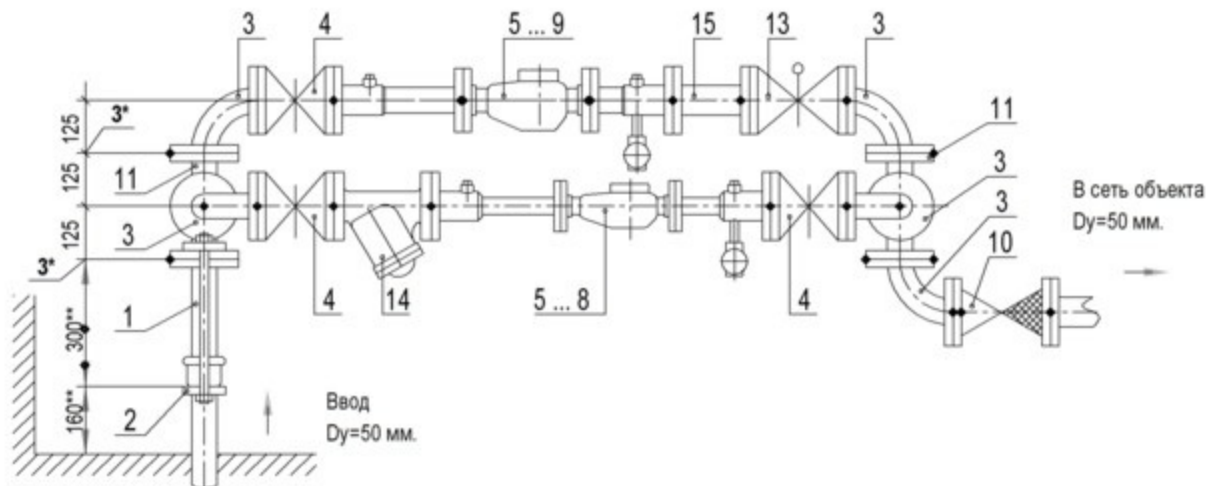
Схема водомерного узла.

Перечень элементов, технические требования, таблица 1 см. лист 17.

Изм.	Лист	№ документа	Подпись	Дата

ЦИРВ 02А. 00. 00. 00

Лист
16



Установка счетчиков $d_u=20...40$ мм на хозяйственно-питьевой линии
и счетчиков $d_u=20...50$ мм на пожарно-резервной линии в
водомерном узле на вводе диаметром 50 мм.

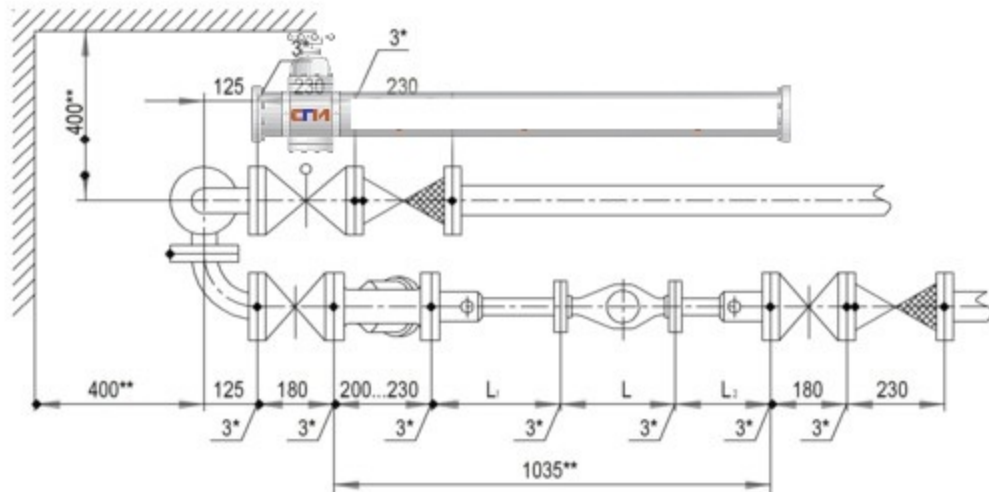
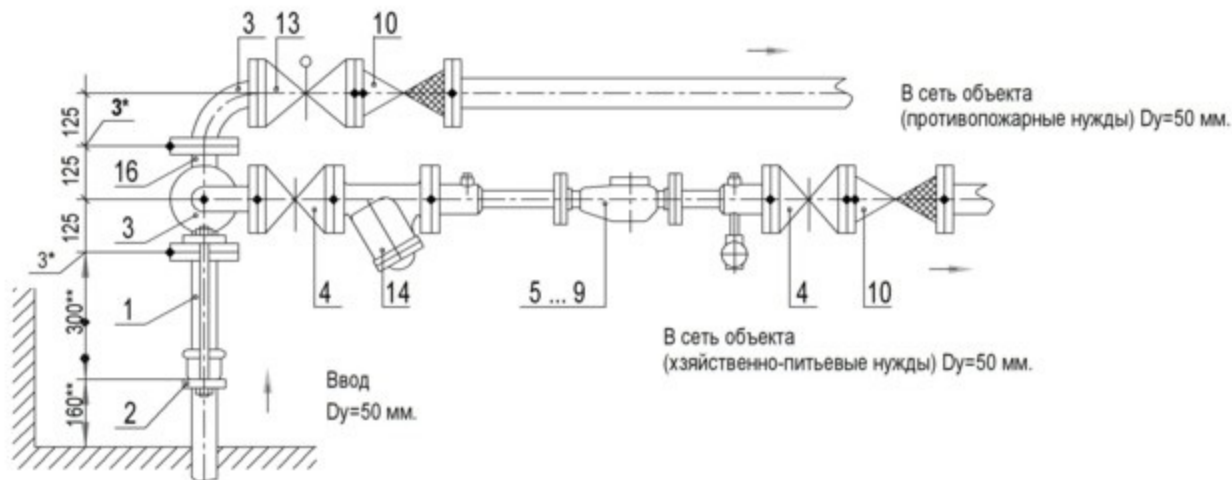
Схема водомерного узла.

Перечень элементов, технические требования, таблица 1 см. лист 21.

Изм.	Лист	№ документа	Подпись	Дата

ЦИРВ02А. 00. 00. 00

Лист
20



Установка счетчиков $du\ 20 \dots 50\ \text{мм}$ на хозяйственно-питьевой линии с раздельной системой хозяйственно-питьевого и противопожарного водопроводов на вводе диаметром 50 мм.

Схема водомерного узла.

Перечень элементов, технические требования, таблица 1 см. лист 25

Изм.	Лист	№ документа	Подпись	Дата

ЦИРВ02А. 00. 00. 00